

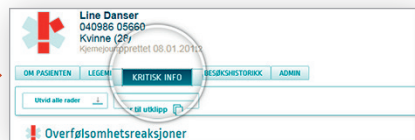
# Du kan redde liv med 7 klikk

Så enkelt er det å registrere kritisk informasjon i kjernejournal. Du kan velge mellom fem kategorier for kritisk informasjon. Her viser vi hvordan du kan legge inn informasjon om at pasienten har et abdominalt aortaaneurisme.

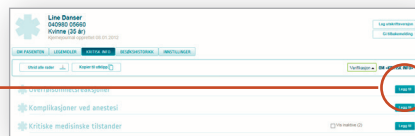
1. Klikk på kjernejournal-ikonet i journalsystemet ditt



2. Klikk på fanen «Kritisk info»

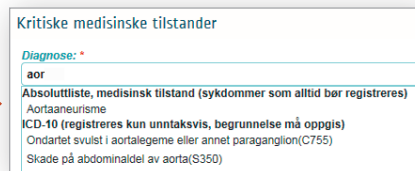


3. Velg type kritisk informasjon du skal registrere. Klikk «Legg til»



4. Registrer diagnose

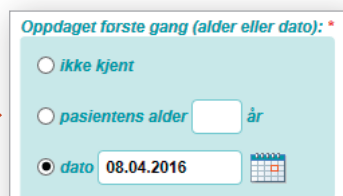
Skriv inn de tre første bokstavene av diagnosen. Du får treff i absoluttlisten og i ICD-10



Om du ønsker kan du legge inn en kort kommentar



5. Registrer når kritisk info ble oppdaget første gang



6. Registrer kilde for opplysningene



7. Klikk «Lagre» og kjernejournalssymbolet blir rødt. Dermed kan andre leger se at det er registrert kritisk info om pasienten.

